



MORELOS

LA TIERRA QUE NOS UNE

Gobierno del Estado
2024 - 2030

PANORAMA EPIDEMIOLÓGICO DEL SISTEMA DE VIGILANCIA EPIDEMIOLÓGICA DE INTOXICACIÓN POR ANIMALES PONZOÑOSOS

MORELOS

INFORMACIÓN AL PRIMER TRIMESTRE 2025

SERVICIOS DE SALUD DE MORELOS.
SUBDIRECCIÓN DE SALUD PÚBLICA.
DEPARTAMENTO DE EPIDEMIOLOGÍA.
COORD. EST. VIGILANCIA EPIDEMIOLÓGICA.

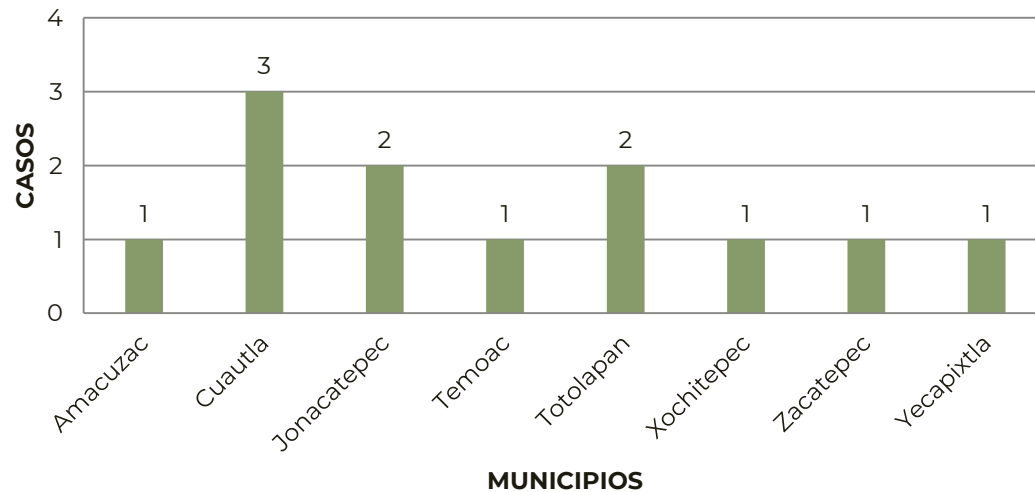




INTOXICACIÓN POR ANIMALES PONZOÑOSOS

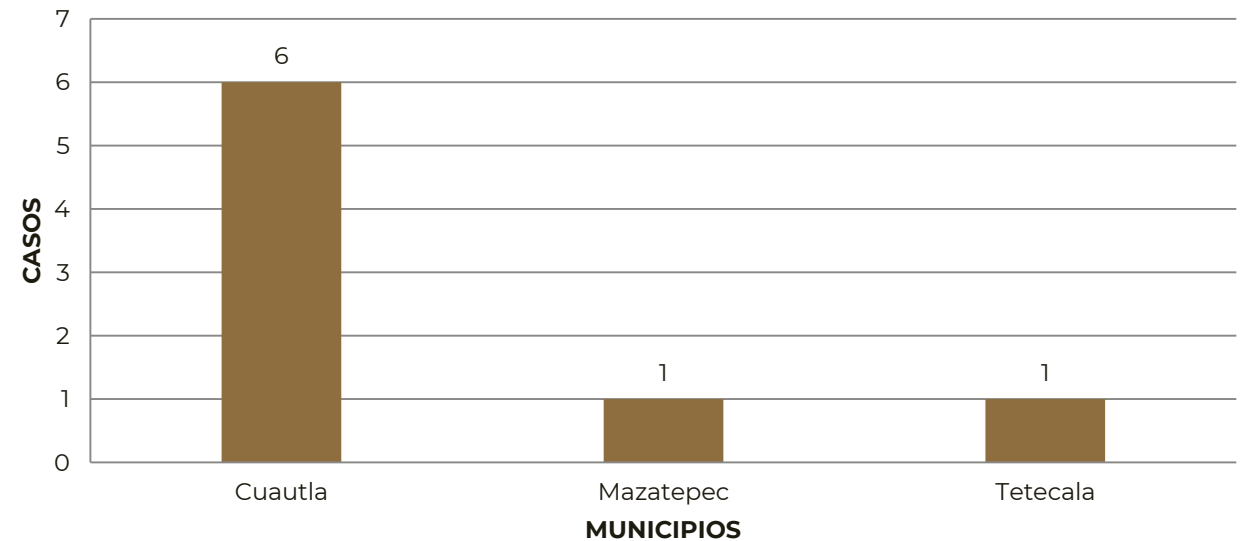
PANORAMA EPIDEMIOLÓGICO

CASOS DE INTOXICACIÓN POR MORDEDURA DE ARAÑA VIUDA NEGRA POR MUNICIPIO



Los municipios con más casos de intoxicación por mordedura de araña viuda negra (*Latrodectus*) son Cuatla, Jonacatepec y Totolapan.

CASOS DE INTOXICACIÓN POR MORDEDURA DE ARAÑA VIOLINISTA POR MUNICIPIO



Los municipios con más casos de intoxicación por mordedura de araña violinista (*Loxosceles*) son Cuatla, Mazatepec y Tetecala.

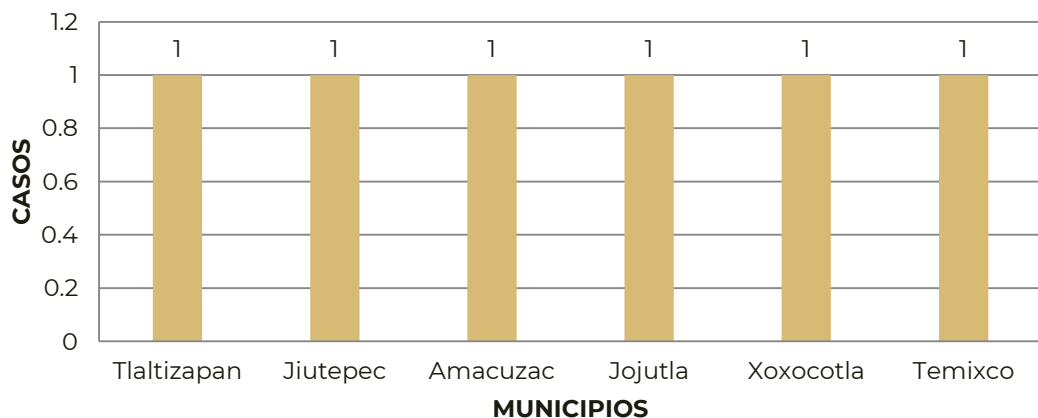




INTOXICACIÓN POR ANIMALES PONZOÑOSOS

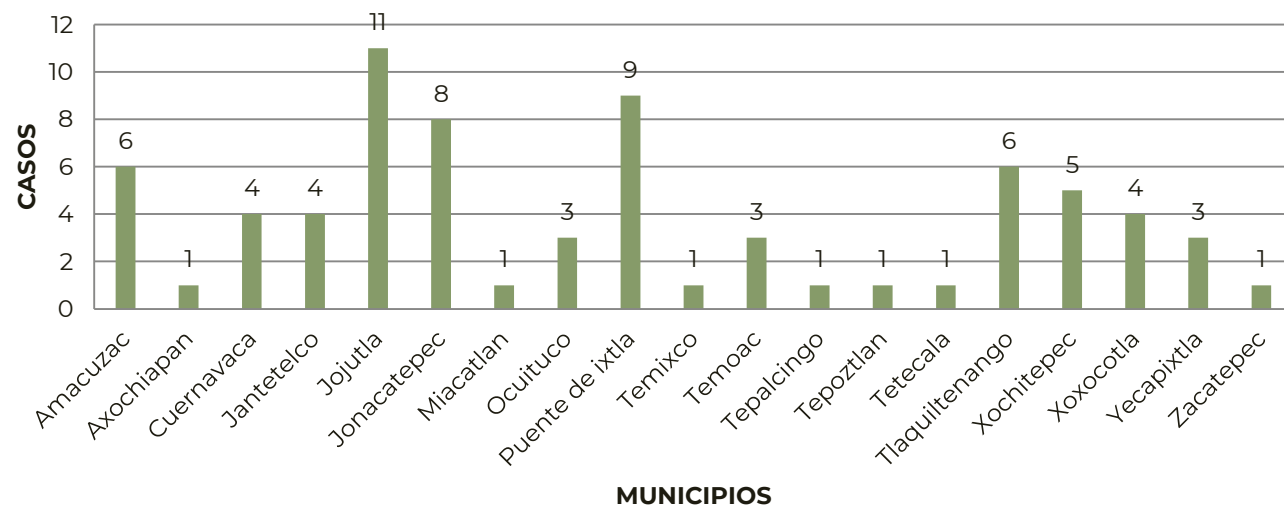
PANORAMA EPIDEMIOLÓGICO

CASOS DE INTOXICACIÓN POR MORDEDURA DE OTRAS ARAÑAS POR MUNICIPIO



Los municipios con casos de intoxicación por mordedura de arañas no identificadas son Tlaltizapan, Jiutepec, Amacuzac, Jojutla, Xoxocotla y Temixco.

CASOS DE INTOXICACIÓN DE PICADURA DE ABEJA POR MUNICIPIO



Los municipios con más casos de intoxicación por picadura de abeja son Jojutla, Puente de Ixtla y Jonacatepec.

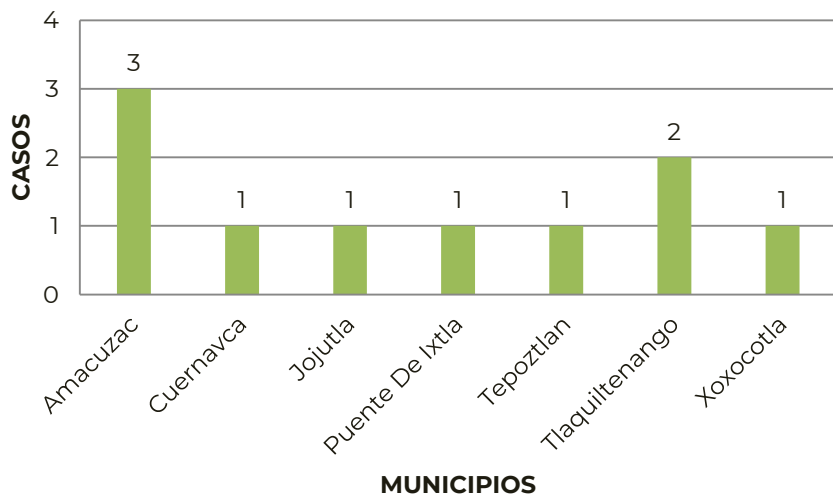




INTOXICACIÓN POR ANIMALES PONZOÑOSOS

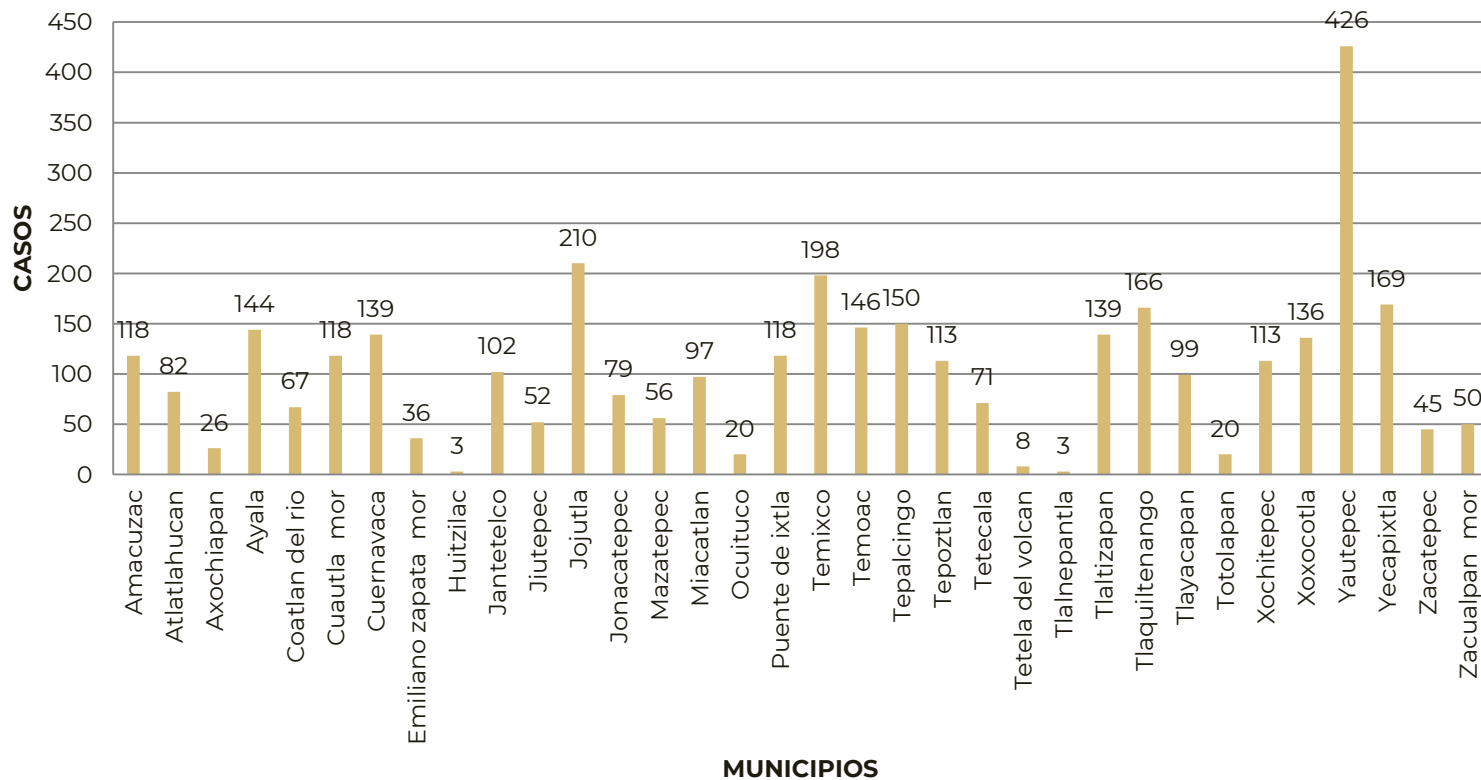
PANORAMA EPIDEMIOLÓGICO

CASOS DE INTOXICACIÓN DE PICADURA DE AVISPA POR MUNICIPIO



Los municipios con más casos de intoxicación por picadura de avispa son Amacuzac y Tlaquiltenango.

CASOS DE INTOXICACIÓN POR PICADURA DE ALACRÁN POR MUNICIPIO





CASOS DE INTOXICACIÓN POR PICADURA DE ALACRÁN

PANORAMA EPIDEMIOLÓGICO

CASOS DE INTOXICACIÓN POR PICADURA DE ALACRÁN EN MORELOS DURANTE EL PRIMER TRIMESTRE 2025				
MUNICIPIO	CASOS	TASA DE INCIDENCIA	LUGAR POR NO. DE CASOS	LUGAR POR TASA DE INCIDENCIA
Yautepec	426	392.3880405	1	14
Jojutla	210	359.287584	2	15
Temixco	198	155.0739734	3	22
Yecapixtla	169	281.0483603	4	18
Tlaquiltenango	166	490.8483397	5	8
Tepalcingo	150	522.7755899	6	7
Temoac	146	837.4440748	7	2
Ayala	144	152.7705577	8	23
Cuernavaca	139	35.37327714	9	32
Tlaltizapan	139	258.4555884	10	19
Xoxocotla	136	472.7639309	11	10
Amacuzac	118	666.9304245	12	3
Cuatla mor	118	60.86615635	13	29
Puente de ixtla	118	289.4498001	14	17
Tepoztlán	113	189.4765083	15	21
Xochitepec	113	144.092219	16	25
Jantetelco	102	523.5870849	17	6
Tlayacapan	99	479.4653235	18	9
Atlatlahucan	82	291.6800057	19	16
Jonacatepec	79	447.5413551	20	12
Tetecala	71	935.194942	21	1
Miacatlan	70	432.3656578	22	13
Coatlan del rio	67	607.1590394	23	4
Mazatepec	56	575.8354756	24	5
Jiutepec	52	23.37047141	25	34
Zacualpan	50	468.6914136	26	11
Zacatepec	45	124.567474	27	26
Emiliano zapata mor	36	31.03956683	28	33
Coatetelco	27	230.9468822	29	20
Axochiapan	26	63.2218845	30	28
Ocuituco	20	100.1151324	31	27
Totolapan	20	148.2359917	32	24
Tetela del volcan	8	51.0594843	33	30
Huitzilac	3	11.22082585	34	35
Tlalnepantla	3	35.88087549	35	31
Total	3519	171.15		

Tasa de incidencia por 100,000 habitantes

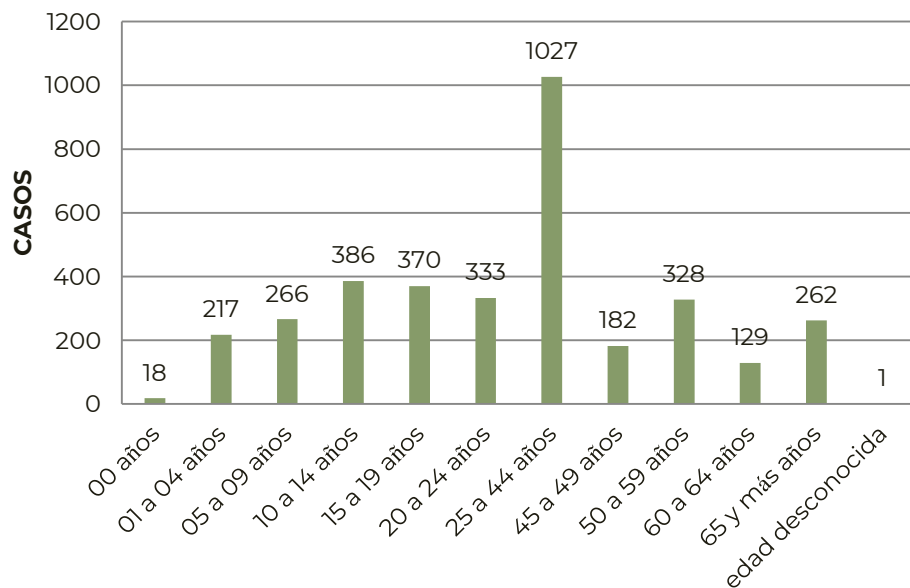




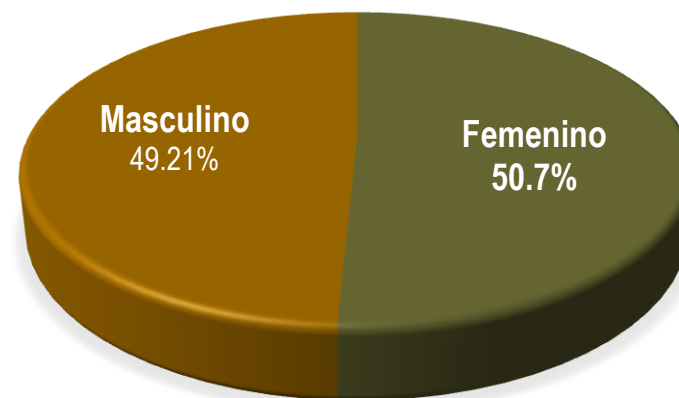
INTOXICACIÓN POR ANIMALES PONZOÑOSOS

PANORAMA EPIDEMIOLÓGICO

CASOS DE INTOXICACIÓN POR PICADURA DE ALACRÁN POR GRUPO DE EDAD



CASOS DE INTOXICACIÓN POR PICADURA DE ALACRÁN POR SEXO



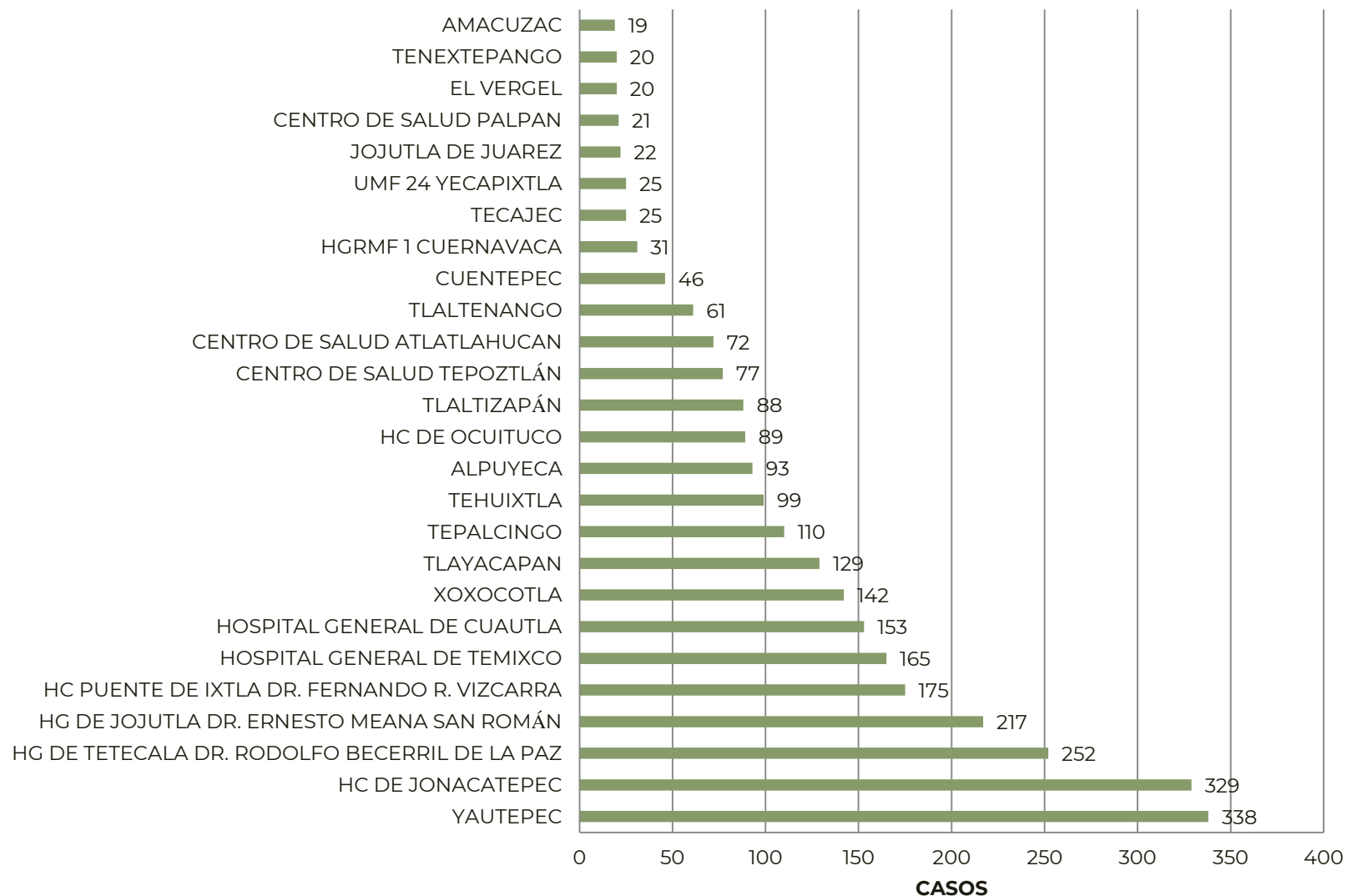
El grupo de edad más afectado es el de 25 a 44 años, seguido por el 10 a 14 años.





UNIDADES MÉDICAS CON MÁS CASOS ATENDIDOS POR INTOXICACIÓN POR PICADURA DE ALACRÁN

CASOS DE INTOXICACIÓN POR PICADURA DE ALACRÁN POR UNIDAD MÉDICA TRATANTE



CASOS





MORELOS

— LA TIERRA QUE NOS UNE —

GOBIERNO DEL ESTADO

2024 - 2030

